



配布用

発車時刻予定表(平日)



成蹊学園前

行先	吉祥寺駅北口										行先											
番号	吉51 吉52 吉53 吉54 吉55 吉72 吉73 吉74 吉75										番号											
経由											経由											
5	46										5											
6	9	21	26	31	35	35	45	46	47	49 [▲]	54	57	59	6								
7	1 [▲]	5	6	7 [▲]	10	14	16	19 [▲]	21	27	27	33	35	39	44	45	47	51	55	57	57 [▲]	7
8	1 [▲]	3	7	9	9	15	15	21	25	27	27	33	35	39	41	45	47	51	51 [▲]	55	57	8
9	1 [▲]	3	4	7	9	15	15	21	21	25	27	27	34	35	42	45	47	50 [▲]	50	55	58	9
10	2 [▲]	5	6	7	12 [▲]	17	18	23	25	32	33	39	40	43	46	48	56	57				10
11	5	5	7	13	21	22	25	31	32	35	42	45	45	46	51	52	55					11
12	2	5	9	12	19	22	25	32	32 [▲]	33	38 [▲]	42	43	45	52	52 [▲]	57					12
13	2	3	4	7	12	21	22	26	31	31 [▲]	32	42	45	45	52	55						13
14	2	5 [▲]	6	9	12	12 [▲]	13	17	22	23	26	32	35	42	45	46	52	57 [▲]	58			14
15	2	6	7	8	12	20	22	25	25	26 [▲]	29	30	32	39 [▲]	42	42	45	51	52			15
16	2	4	5	6	12	13	22	26	26	31 [▲]	34	35	39	42	47	48	49	55	56 [▲]	57		16
17	3	10	11	11	19	19	27	29 [▲]	32	33	35	41	43	51	54	56	59	59				17
18	3	7	13 [▲]	15	16	21	23	25	31	38	39	42	47	47	55	57 [▲]						18
19	0	3	4	9	11	18	22	26	26	29	34	40	42	46	49	50	53 [▲]	58				19
20	0	6	7	11	13	17	20	26	28	36	37	45	46	49	54							20
21	1	3	13	16	26	27	34	38	42	50	52	58										21
22	2	7	13	15	25	26	35	37	45	57												22
23	9	9	17	18	28	38	51															23
24	12	28	42																			24
1	0																					1
凡例	混雑のため、遅れることがありますので御了承願います。 全車両スロープ板付きバス又はノンステップバス(低床式)で運行 (法令点検等により、一般車両で運行する場合がありますので御了承願います。) ▲…学休ダイヤ期間中は運休いたします。										●…深夜バスは倍額運賃です。  バスナビ 										凡例	
お問い合わせは 武蔵野営業所 電話 0422-51-2191																						

配布用

発車時刻予定表(土曜)



成蹊学園前

行先	吉祥寺駅北口										行先							
番号	吉51 吉52 吉53 吉54 吉55 吉72 吉73 吉74 吉75										番号							
経由											経由							
5	57										5							
6	18	26	29	37	39	41	41 [▲]	46	49	54	54	6						
7	4	5	7	14	16	20	23	30	32	38	39	42	48	52	53	54	7	
8	2	3	12	13	22	22	23	32	33	41	43	52	53	8				
9	2	3	3	9	13	13	22	23	23	33	33	43	43	50	53	53	9	
10	5	7	14	17	18	19	19	28	29	31	38	41	43	53	55	58	10	
11	2	5	5	17	18	26	27	28	36	36	38	45	48	50	54	58	58	11
12	3	8	12	14	16	21	28	30	38	38	39	47	48	48	57	58	12	
13	2	6	8	15	18	24	25	26	33	38	42	48	49	51	58	13		
14	0	0	8	9	12	18	18	28	28	34	38	38	48	48	58	59	59	14
15	8	8	10	18	18	24	28	28	38	38	48	48	49	57	58	15		
16	7	10	14	19	20	27	28	30	37	38	39	47	48	57	58	16		
17	4	7	8	17	18	27	28	29	38	39	47	48	57	58	17			
18	7	8	17	18	27	28	37	38	47	48	58	58	18					
19	7	8	17	18	27	28	37	38	47	48	55	57	19					
20	7	8	15	17	27	28	37	38	48	48	20							
21	0	0	12	13	22	24	32	39	44	54	56	21						
22	7	7	17	19	30	34	50	59	22									
23	3	15	29	40	23													
24	31	24																
1		1																
凡例	混雑のため、遅れることがありますので御了承願います。 全車両スロープ板付きバス又はノンステップバス(低床式)で運行 (法令点検等により、一般車両で運行する場合がありますので御了承願います。) ▲…学休ダイヤ期間中は運休いたします。 お問い合わせは 武蔵野営業所 電話 0422-51-2191										●…深夜バスは倍額運賃です。  バスナビ 	凡例						

配布用

発車時刻予定表(休日)

成蹊学園前

行先	吉祥寺駅北口										行先	
番号	吉51 吉52 吉53 吉54 吉55 吉72 吉73 吉74 吉75										番号	
経由											経由	
5	57										5	
6	18 26 32 36 41 46 53										6	
7	1 6 11 17 18 27 30 39 45 50										7	
8	0 2 12 15 18 19 22 22 30 32 42 45 52										8	
9	0 2 6 9 13 15 22 23 30 33 38 43 45 49 50 53										9	
10	0 2 3 12 13 14 19 23 24 33 35 38 41 43 48 48 53										10	
11	0 2 3 12 12 12 13 17 18 23 26 28 33 38 43 48 48 50 53 58										11	
12	3 8 12 14 17 18 21 26 28 30 32 38 38 39 48 48 57 58										12	
13	2 6 8 15 18 24 25 28 30 33 38 42 43 48 49 51 58										13	
14	0 8 9 12 13 18 18 28 28 34 38 38 48 48 58 58 59 59										14	
15	8 8 18 18 24 28 28 33 38 38 48 48 49 58 58										15	
16	3 8 8 14 18 18 20 28 28 38 38 39 47 48 57 58										16	
17	4 7 8 17 18 27 28 29 33 37 38 47 48 57 58										17	
18	7 8 17 18 27 28 37 38 46 47 48 57 58										18	
19	7 8 17 18 27 28 37 38 47 48 57 58										19	
20	7 8 15 17 27 28 37 41 48 54										20	
21	0 7 12 20 24 33 39 46 54 56										21	
22	7 8 19 19 31 34 48										22	
23	0 3 13 27 41										23	
24	31										24	
1											1	
凡例	混雑のため、遅れることがありますので御了承願います。 全車両スロープ板付きバス又はノンステップバス(低床式)で運行 (法令点検等により、一般車両で運行する場合がありますので御了承願います。) ▲…学休ダイヤ期間中は運休いたします。 お問い合わせは 武蔵野営業所 電話 0422-51-2191										●…深夜バスは倍額運賃です。  バスナビ 	凡例