



配布用

発車時刻予定表(平日)

吉祥寺駅北口


| 行先 | 緑町二丁目經由柳沢駅 | 電通裏 | 武蔵野営業所 | 成蹊学園 | 行先 |
|----|------------------------------|-------|-------------|------------------|---------------------------|
| 番号 | 吉53 | 吉52 | 吉51 | 吉50 | 吉50 |
| 經由 | 緑町二丁目 | 緑町二丁目 | 成蹊学園前 | | 直行 |
| 6 | 0 22 30 40 53 59 | | | | 6 |
| 7 | 5 11 17 23 29 35 41 47 53 59 | | | | 2 14 20 26 32 38 44 50 56 |
| 8 | 5 11 17 23 29 35 41 47 54 | | 38 51 | | 2 8 14 20 26 32 44 58 |
| 9 | 2 10 18 26 33 40 49 57 | 37 | 4 | | 6 22 30 46 54 |
| 10 | 5 13 22 31 40 50 | | 4 20 34 36 | 25 55 | 10 |
| 11 | 0 10 20 30 40 50 | | 22 48 56 | 25 55 | |
| 12 | 0 10 20 30 40 50 | | 25 | 45 | |
| 13 | 0 10 20 30 40 50 | | 46 | 5 15 35 45 | |
| 14 | 0 10 20 30 40 50 | | | 5 15 25 35 45 55 | |
| 15 | 0 10 20 30 38 46 54 | | 12 17 34 44 | 5 15 25 42 56 | |
| 16 | 2 10 18 26 34 42 50 58 | | | 14 28 46 | |
| 17 | 6 14 22 30 38 46 54 | | 28 50 | 0 10 18 42 | |
| 18 | 2 10 18 26 34 42 50 58 | | 15 17 30 | | |
| 19 | 6 14 22 30 38 46 54 | | 43 | | |
| 20 | 2 10 18 26 34 42 50 58 | | 8 | | |
| 21 | 6 14 22 31 40 49 58 | | | | |
| 22 | 7 16 25 34 43 52 | | 41 | | |
| 23 | 2 13 24 35 53 | | 28 45 | | |
| 24 | 7 25 41 55 | | | | |
| 1 | | | 13 | | |

| | | | | | |
|--------------------------------|--|----------------|---|---|----|
| 凡例 | 混雑のため、遅れることがありますので御了承願います。 全車両スロープ板付きバス又はノンステップバス(低床式)で運行 (法令点検等により、一般車両で運行する場合がありますので御了承願います。) ▲…学休ダイヤ期間中は運休いたします。 | ●…深夜バスは倍額運賃です。 |  バスナビ |  | 凡例 |
| お問い合わせは 武蔵野営業所 電話 0422-51-2191 | | | | | |

配布用

発車時刻予定表(土曜)

吉祥寺駅北口

| 行先 | 緑町二丁目經由柳沢駅 | 電通裏 | 武蔵野営業所 | 成蹊学園 | 行先 |
|--------------------------------|--|-------|---------|--|----|
| 番号 | 吉53 | 吉52 | 吉51 | 吉50 | 番号 |
| 經由 | 緑町二丁目 | 緑町二丁目 | 成蹊学園前 | | 經由 |
| 6 | 15 30 40 50 | | | ▲59 | 6 |
| 7 | 0 10 20 30 40 50 | 3 | | ▲35 | 7 |
| 8 | 0 10 20 30 40 50 | | ▲41 | ▲11 | 8 |
| 9 | 0 11 23 35 45 55 | | 30 | | 9 |
| 10 | 5 15 27 39 51 | | 32 40 | | 10 |
| 11 | 3 15 27 39 50 | | | | 11 |
| 12 | 0 10 20 30 40 50 | | 7 | | 12 |
| 13 | 0 10 20 30 40 50 | | | | 13 |
| 14 | 0 10 20 30 40 50 | | | | 14 |
| 15 | 0 10 20 30 40 50 | | | | 15 |
| 16 | 0 10 20 30 40 50 | | | | 16 |
| 17 | 0 10 20 30 40 50 | | 5 23 48 | | 17 |
| 18 | 0 10 20 30 40 50 | | | | 18 |
| 19 | 0 10 20 30 40 50 | | 35 | | 19 |
| 20 | 0 11 23 36 48 | | 5 25 55 | | 20 |
| 21 | 0 11 22 33 45 | | 57 | | 21 |
| 22 | 0 13 25 37 50 | | 44 | | 22 |
| 23 | 5 25 55 | | 35 45 | | 23 |
| 24 | ● 45 | | | | 24 |
| 1 | | | | | 1 |
| 凡例 | 混雑のため、遅れることがありますので御了承願います。 全車両スロープ板付きバス又はノンステップバス(低床式)で運行 (法令点検等により、一般車両で運行する場合がありますので御了承願います。) ▲…学休ダイヤ期間中は運休いたします。 | | | ●…深夜バスは倍額運賃です。  バスナビ  | 凡例 |
| お問い合わせは 武蔵野営業所 電話 0422-51-2191 | | | | | |

配布用

発車時刻予定表(休日)

吉祥寺駅北口

| 行先 | 緑町二丁目経由柳沢駅 | 電通裏 | 武蔵野営業所 | 行先 | |
|----|--|-------|--------|--|----|
| 番号 | 吉53 | 吉52 | 吉51 | 番号 | |
| 経由 | 緑町二丁目 | 緑町二丁目 | 成蹊学園前 | 経由 | |
| 6 | 15 30 45 56 | 35 | | 6 | |
| 7 | 8 20 30 40 50 | | | 7 | |
| 8 | 0 10 20 30 40 50 | | | 8 | |
| 9 | 0 10 20 30 40 50 | | | 9 | |
| 10 | 0 10 20 30 40 50 | | 32 | 10 | |
| 11 | 0 10 20 30 40 50 | | | 11 | |
| 12 | 0 10 20 30 40 50 | | 5 38 | 12 | |
| 13 | 0 10 20 30 40 50 | | 47 | 13 | |
| 14 | 0 10 20 30 40 50 | | | 14 | |
| 15 | 0 10 20 30 40 50 | | | 15 | |
| 16 | 0 10 20 30 40 50 | | 45 | 16 | |
| 17 | 0 10 20 30 40 50 | | 23 48 | 17 | |
| 18 | 0 10 20 30 40 50 | | 57 | 18 | |
| 19 | 0 10 20 30 40 50 | | 32 | 19 | |
| 20 | 0 11 23 36 48 | | 5 25 | 20 | |
| 21 | 0 11 22 33 45 | | 59 | 21 | |
| 22 | 0 14 26 38 50 | | 45 | 22 | |
| 23 | 3 17 28 55 | | 42 | 23 | |
| 24 | | | 45 | 24 | |
| 1 | | | | 1 | |
| 凡例 | 混雑のため、遅れることがありますので御了承願います。 全車両スロープ板付きバス又はノンステップバス(低床式)で運行 (法令点検等により、一般車両で運行する場合がありますので御了承願います。) ▲…学休ダイヤ期間中は運休いたします。 お問い合わせは 武蔵野営業所 電話 0422-51-2191 | | | ●…深夜バスは倍額運賃です。  バスナビ  | 凡例 |